

Tidaholms

Energi AB



556063-9683

ÅRSREDOVISNING

2010

VD:n har ordet

Vi har under 2010 haft ett fortsatt fokus på att stärka bolagets ekonomi. Glädjande nog kan jag konstatera att arbetet ger resultat. Bolaget uppvisar det bästa resultatet någonsin! Detta beror naturligtvis till del på att 2010 var ett förhållandevis kallt år med genomgående högt elpriser. Det beror även på att vi har fortsatt vårt interna förändringsarbete för att komma tillrätta med ekonomin. Arbetet påverkar alla medarbetare och har stundvis varit påfrestande men alla har ställt upp på ett fantastiskt sätt! Lönen för mödan kommer nu när vi ser att såväl Tidaholms Energi AB som Tidaholms Elnät AB visar resultat som vida överstiger budget. Nu gäller det att fortsätta förändringsarbetet och inte tro att problemen är lösta. Vi har även fortsättningsvis en stor utmaning i att skapa en långsiktig lönsamhet för affärsområde fjärrvärme.

Vi har under 2010 arbetet fortsatt med att kablifiera elnätet . Vi gör detta för att öka överföringssäkerheten och att leva upp till lagkrav från 1 januari 2011 som innebär att elavbrott inte får överstiga 24 timmar.

Jag tackar alla medarbetare och styrelse för ett väl genomfört arbetsår trots att vi lever under tuffa ekonomiska villkor. Jag vill också tacka våra kunder, leverantörer och samarbetspartner för det förtroende ni givit oss. Det är min förhoppning att vi även i fortsättningen skall ha nöjda kunder och att vår ägare är tillfreds med vår verksamhet så att vi kan fortsätta att bidra till en bättre miljö och ett hållbart samhälle.

Magnus Jacobsson
VD

1
Lj

Förvaltningsberättelse

Information om verksamheten

Tidaholms Energi AB har fått uppdraget av Tidaholms kommun att producera och distribuera fjärrvärme samt bygga och driva infrastruktur för IT. 2010 var bolagets tionde verksamhetsår.

Ägarförhållanden

Bolaget ägs till 100 % av Tidaholms kommun. Elnätet drivs i det till 100 % ägda dotterbolaget Tidaholms Elnät AB. Tidaholms Energi AB äger även till 25 % Bredband Östra Skaraborg AB vars verksamhet är att driva ett regionalt fibernät.

Vision för koncernen Tidaholms Energi AB

TEAB är en viktig drivkraft för att göra Tidaholmsbygden mer attraktiv och hållbar.

Affärsidé för koncernen Tidaholms Energi AB

Genom skräddarsydda och prisvärda erbjudanden av såväl infrastruktur för el som lösningar för IT-kommunikation och fjärrvärme bidrar vi till att göra det attraktivt att bo och/eller driva verksamhet i Tidaholm.

Vi bygger vår framgång genom närheten till våra Kunder och samarbete med andra energiföretag.

Verksamheten under räkenskapsåret

Fokus för 2010 var att fortsätta arbetet med att stärka bolagets ekonomi. Under våren 2009 arbetade bolaget intensivt med att utforma en handlingsplan för perioden 2009-2012. Syftet med handlingsplanen var att främst att beskriva vilka åtgärder som bolaget avser att göra under perioden 2009-2012 för att stärka resultatet. Syftet var även att ge en prognos över bolagets ekonomiska utveckling under samma period. Glädjande nog överträffar resultatet för 2010 de mål som sattes upp i handlingsplanen. Bolaget har vänt den negativa spiralen och Tidaholms Energi AB uppvisar ett positivt resultat för 2010 på ca 4,6 MSEK!

Verksamheter

Affärsområde fjärrvärme ansvarar för utveckling, produktion och utbyggnad av fjärrvärmesystemet samt försäljning till kunder i Tidaholms kommun.

Affärsområde IT ansvarar för utveckling och utbyggnad av stadsnät i Tidaholms kommun. De ansvarar även för försäljning av kabel-tv, bredband och ADSL i Tidaholms kommun.

2/10

Resultatenhet Fröjereds kraftstation består av en vattenkraftstation med produktion av el.

Resultatenhet elverksamhet bedriver tjänsteförsäljning åt i huvudsak Tidaholms Elnät AB men även internt inom Tidaholms Energi AB. Resultatenhet elverksamhet bedriver även extern tjänsteförsäljning.

Resultatenhet Gemensamma Funktioner innehåller administration, ekonomi, kundtjänst och företagsledning.

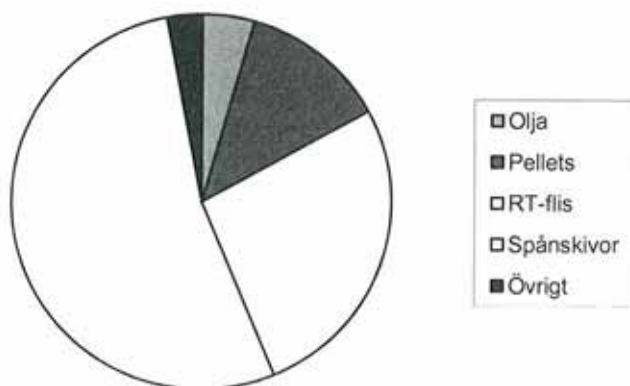
Affärsområde Fjärrvärme

Tidaholms Energi AB har nu haft sitt andra hela år med kraftvärmeverket Eldaren. Anläggningen motsvarar i huvudsak ställda förväntningar men det återstår en del åtgärder från leverantörens sida inom ramen för garantin.

Under 2010 levererades 66,4 GWh värme (58,9 för 2009) och 10 GWh el (8,6 för 2009). Detta är något högre än budgeterat och kan förklaras med att det var ett förhållandevis kallt år.

Bränslemixen för 2010 framgår av figur 1.

Bränslemix 2010 - Energi



Figur 1

Elproduktionen har genererat 9580 st el-certifikat under 2010 och samtliga el-certifikat har sålts.

Rni

Under 2010 har 7 nya kunder anslutits (2 villor, 3 hyreshus, och 1 lokal) vilket medför att det numera finns 186 kunder. Totalt är det ca 1660 hushåll som är anslutna till fjärrvärme.

Under året har vi byggt ca 400 m ny kulvert. Den totala kulvertlängden på fjärrvärmenätet är efter årets utbyggnad 24 Km.

Under året har investeringar gjorts med 1 770 kSEK.

Affärsområde IT

IT-verksamheten har under året expanderat främst gällande bredbands kunder. Detta eftersom ett antal fastigheter anslöts till Stadsnätet under 2010.

Vid årsskiftet 2010/11 hade bolaget 1012 (930 för 2009) kunder med bredbandsanslutning och 936 (905 för 2009) kunder med kabel-TV anslutning.

Under året har bolaget övergått till Sappa som leverantör av kabel-tv.

Under 2010 har ca 40 villor och företag har anslutits med fiber.

Nätet har fungerat mycket bra under året och endast mindre driftstörningar har noterats i samband med sommarens åskväder.

Under året har investeringar gjorts med 378 kSEK

Resultatenhet Fröjered

Under året har det producerats ca 1 GWh (0,8 för 2009).

Elproduktionen har genererat 980 st el-certifikat under 2010 och samtliga el-certifikat har sålts.

Ekonomi

Koncernen Tidaholms Energi AB visar en rejäl vinst för 2010 vilket är avsevärt bättre än budget. Det är framför allt affärsområde Fjärrvärme som utvecklats positivt under året.

De största orsakerna till det positiva resultatet för fjärrvärmen jämfört med budget är:

- Ökad värmeförsäljning.
- Ökad elproduktion i Eldaren.
- Högt el-pris
- Lägre finansiella kostnader som följer av ett lågt ränteläge.
- Effekter av aktiviteter inom ramen för handlingsplan 2009-2012.

Under 2010 har inga nya lån upptagits i bolaget.

Ri

4
Lj Ri

Under 2008 fick Tidaholms Energi AB en faktura från EKAB Recycling AB gällande ersättningskrav för merkostnader beroende på ej mottagit bränsle. Fakturabeloppet var 1,3 MSEK och för närvarande är denna tvist ej löst. Bolaget har reserverat motsvarande belopp även i bokslutet för 2010.

Bolaget har under 2010 utarbetat och fastställt en finanspolicy för att reglera bolagets finansiella verksamhet.

Personal

Den 31 december 2010 var vi 23 tillsvidareanställda och 1 tidsbegränsat anställda, av dessa var 4 kvinnor och 20 män. Vi har en medelålder på 49 år.

Under 2010 gjordes inga nyanställningar samtidigt som inga anställningar avslutades.

Vår åldersstruktur med en hög medelålder innebär att vi fortlöpande kommer att rekrytera ny personal under de kommande åren.

Under 2010 var sjukfrånvaron 0,6 %.

Övrigt

Under 2010 har Tidaholms Energi AB anslutit sig till EMIX (Elmarknadens Informationsväxel). EMIX är elbranschens gemensamma nav för en kostnadseffektiv, snabb och automatiserad kommunikation mellan elhandelsföretag och elnätsföretag.

Väsentliga händelser efter årets slut

-

Miljöpåverkan

Bolaget bedriver tillståndspliktig verksamhet enligt miljöskyddslagen. Miljörapporterna har granskats och inte föranlett några påpekanden.

Framtiden

Den absolut största utmaningen för bolaget är att skapa en långsiktigt hållbar ekonomi. Vi måste hela tiden arbeta med att minska kostnader samt att öka våra intäkter. Detta arbete kommer ibland vara jobbigt och samtliga medarbetare i Tidaholms Energi AB kommer att påverkas.

Den viktigaste framgångsfaktorn för ekonomin för affärsområde fjärrvärme är att minska kostnader för bränsle.

Ri

Gällande affärsområde IT så skall bolaget fortsätta arbetet med att övergå till ett öppet stadsnät. Detta arbete skall bedrivas i samarbete med övriga samarbetspartners inom BÖS.

Styrelse och revisorer

Styrelsen har under året bestått av:

Birgitta Johansson	ordförande
Göran Liljegren	vice ordförande
Kenneth Svedlund	ledamot
Lennart Axelsson	ledamot
Göran Olofsson	ledamot
Berit Gustafsson	ledamot
Ingemar Källne	ledamot

Revisor: Peter Sjöberg, Öhrlings Pricewaterhouse Coopers AB
Lekmannarevisorer: CarlOve Kruus och Tord Viktorsson

VD: Magnus Jacobsson

Förslag till vinstdisposition

Till årsstämmans förfogande står:

Överkursfond	12 523 000 kr
Balanserat resultat	- 7 258 054 kr
Årets resultat	4 620 805 kr
Summa	9 885 751 kr

Styrelsen och verkställande direktören föreslår att vinstmedlen disponeras så att i ny räkning överförs

9 885 751 kr

Vad beträffar bolagets resultat och ställning i övrigt, hänvisas till efterföljande resultat- och balansräkning med tillhörande noter.



6


Resultaträkning

Tkr	Not	Koncern		Moderbolag	
		2010	2009	2010	2009
RÖRELSEINTÄKTER					
Nettoomsättning	2	89 211	77 373	64 055	54 227
Aktiverat eget arbete för egen räkning		1 837	1 789	308	357
Övriga rörelseintäkter		6 292	5 660	6 154	5 504
SUMMA RÖRELSEINTÄKTER		97 340	84 822	70 517	60 088
RÖRELSEKOSTNADER					
Energi, mtrl mm	3	-34 155	-28 659	-21 041	-16 008
Övriga externa kostnader	4, 5, 8	-22 436	-22 486	-20 351	-20 653
Personalkostnader mm	6, 7	-14 297	-14 552	-14 297	-14 552
Övriga rörelsekostnader		0	-660	0	0
Resultat från andel i intresseföretag	9	105	62	0	0
SUMMA RÖRELSEKOSTNADER		-70 783	-66 295	-55 689	-51 213
RÖRELSERESULTAT FÖRE AVSKRIVN		26 557	18 527	14 828	8 875
Avskrivningar av materiella anläggningstillgångar		-10 929	-10 039	-6 373	-5 817
RÖRELSERESULTAT EFTER AVSKRIVN		15 628	8 488	8 455	3 058
Övriga ränteintäkter och liknade resultatposter	8, 16	105	134	2 743	2 759
Räntekostnader och liknade resultatposter		-6 610	-7 328	-6 577	-7 324
Summa resultat från finansiella poster		-6 505	-7 194	-3 834	-4 565
RESULTAT EFTER FIN. INT OCH KOSTN		9 123	1 294	4 621	-1 507
Bokslutsdispositioner		-	-	0	0
RESULTAT FÖRE SKATT		9 123	1 294	4 621	-1 507
Årets skatt		1	-1	0	0
Uppskjuten skatt	17	-1 265	-15	0	808
ÅRETS RESULTAT		7 859	1 278	4 621	-699

R

Ms 7 B

Balansräkning

Tkr

	Not	Koncern		Moderbolag	
		2010	2009	2010	2009
TILLGÅNGAR					
Materiella anläggningstillg	10				
Byggnader o mark		60 011	62 123	60 011	62 123
Pågående nyanläggningar		2 820	2 086	1 125	47
Anläggningar		139 155	140 777	54 027	56 764
Inventarier		1 000	1 111	967	1 097
Summa materiella anläggningstillg		202 986	206 097	116 130	120 031
Finansiella anläggningstillg	11				
Långfristiga fordringar koncernföretag		0	0	66 382	67 723
Aktier, andelar		2 473	2 394	6 540	6 540
Summa finansiella anläggningstillg		2 473	2 394	72 922	74 263
Summa anläggningstillgångar		205 459	208 491	189 052	194 294
Varulager mm					
Lager		4 135	4 631	4 135	4 631
Summa varulager mm		4 135	4 631	4 135	4 631
Fordringar					
Kundfordringar		31 460	29 823	31 460	29 823
Kortfristiga fordringar		65	309	14	222
Kortfristiga fordringar, koncernföretag		0	0	0	7 196
Skattefordran		179	266	99	180
Upplupna intäkter och förutbetalda kostnader	14	3 309	2 750	3 764	2 930
Summa fordringar		35 013	33 148	35 337	40 351
Kassa och bank					
Bank	18	3 867	8 157	3 867	459
Summa kassa o bank		3 867	8 157	3 867	459
Summa omsättningstillgångar		43 015	45 936	43 339	45 441
SUMMA TILLGÅNGAR		248 474	254 427	232 391	239 735

Fi

Ms 8 Pj

Tidaholms Energi AB
556063-9683

Balansräkning

Tkr	Not	Koncern		Moderbolag	
		2010	2009	2010	2009
EGET KAPITAL OCH SKULDER	12				
Bundet eget kapital					
Aktiekapital		9 000	9 000	9 000	9 000
Bundna reserver/reservfond		6 929	3 379	0	0
Summa bundet eget kapital		15 929	12 379	9 000	9 000
Fritt eget kapital					
Överkursfond		12 523	12 523	12 523	12 523
Balanserat resultat		-3 143	-871	-7 258	-6 559
Årets resultat		7 859	1 278	4 621	-699
Summa fritt eget kapital		17 239	12 930	9 886	5 265
Summa eget kapital		33 168	25 309	18 886	14 265
Avsättningar					
Avsättning uppskjuten skatt		2 133	894	0	0
Summa avsättningar		2 133	894	0	0
Långfristiga skulder	15				
Skulder till kreditinstitut		103 910	111 227	103 910	109 232
Skulder till Tidaholms kommun		64 284	64 484	64 284	64 484
Summa långfristiga skulder		168 194	175 711	168 194	173 716
Kortfristiga skulder					
Kortfristig del av långfristiga skulder	15	7 967	8 047	7 967	7 942
Leverantörsskulder		16 167	22 281	14 017	22 281
Skulder till koncernföretag		0	0	6 941	0
Övriga skulder		12 094	922	11 187	370
Utnyttjad checkräkningskredit	18	3 067	16 000	0	16 000
Upplupna kostnader och förutbetalda intäkter	13	5 684	5 263	5 199	5 161
Summa kortfristiga skulder		44 979	52 513	45 311	51 754
SUMMA EGET KAPITAL OCH SKULDER		248 474	254 427	232 391	239 735
Ställda säkerheter företagsinteckning		31 318	31 318	31 318	31 318
Ansvarsförbindelser		Inga	Inga	Inga	Inga

Ri

15 9

Kassaflödesanalys

Tkr	Not	Koncern		Moderbolag	
		2010	2009	2010	2009
DEN LÖPANDE VERKSAMHETEN					
Rörelseresultat före finansiella poster		15 628	8 488	8 455	3 057
Avskrivningar/nedskrivningar		10 929	10 039	6 373	5 817
Övriga ej likviditetspåverkande poster	19	<u>2</u>	<u>586</u>	<u>-51</u>	<u>0</u>
		26 559	19 113	14 777	8 874
Erhållen ränta		105	134	2 743	2 759
Erlagd ränta		-6 589	-7 378	-6 554	-7 376
Betald inkomstskatt		<u>0</u>	<u>-6</u>	<u>0</u>	<u>0</u>
		20 075	11 863	10 966	4 257
Förändring varulager		496	222	496	222
Förändring kortfristiga fordringar		-1 865	3 482	5 015	2 493
Förändring kortfristiga skulder		-7 475	-1 464	-6 491	105
Kassaflöde från den löpande verksamheten		11 231	14 103	9 986	7 077
INVESTERINGSVERKSAMHETEN					
Avyttring materiella anläggningstillgångar		51	0	51	0
Investeringar i materiella anläggningstillgångar		-7 975	-9 944	-2 472	-4 475
Minskning långfristiga fordringar i dotterbolag		0	0	1 341	0
Kassaflöde från investeringsverksamheten		-7 924	-9 944	-1 080	-4 475
FINANSIERINGSVERKSAMHETEN					
Omplacering, upptagna lån		41 000	2 100	41 000	0
Omplacering, lösen lån		-39 374	0	-39 374	0
Amortering av skuld		-9 223	-15 887	-7 124	-15 887
Nyemission		0	13 523	0	13 523
Kassaflöde från finansieringsverksamheten		-7 597	-264	-5 498	-2 364
Årets kassaflöde		-4 290	3 895	3 408	238
Likvida medel vid årets början		8 157	4 262	459	221
Likvida medel vid årets slut		3 867	8 157	3 867	459

Handwritten signature

NOTER

NOT 1 Redovisningsprinciper

Tillämpade redovisnings- och värderingsprinciper överensstämmer med årsredovisningslagens bestämmelser och Bokföringsnämndens allmänna råd. Om inte annat framgår är principerna oförändrade i jämförelse med föregående år.

Koncernredovisning

I koncernredovisningen ingår dotterföretag där moderbolaget direkt eller indirekt innehar mer än 50 % av rösterna, eller på annat sätt har ett bestämmande inflytande.

Koncernens bokslut är upprättat enligt förvärvsmetoden, vilket innebär att dotterföretagens egna kapital vid förvärvet, fastställt som skillnaden mellan tillgångarnas och skuldernas verkliga värden, elimineras i sin helhet. I koncernens egna kapital ingår härigenom endast den del av dotterföretagens egna kapital som tillkommit efter förvärvet.

Intresseföretag

Som intressebolag betraktas de företag som inte är dotterföretag, men där moderbolaget, direkt eller indirekt, innehar minst 20 procent av rösterna för samtliga andelar. Andelar i Bredband Östra Skaraborg AB har konsoliderats enligt kapitalandelsmetoden i koncernens bokslut. I moderbolagets bokslut redovisas andelen i intresseföretaget till anskaffningsvärdet.

Intäkter

Intäkter från försäljning av tjänster och varor redovisas vid leveranstillfället.

Inkomstskatter

Redovisade inkomstskatter innefattar skatt som skall betalas eller erhållas avseende aktuellt år och justeringar avseende tidigare års aktuella skatt. Skattefordringar värderas till vad som enligt företagets bedömning skall erläggas till eller erhållas från Skatteverket. Bedömningen görs enligt de skatteregler och skattesatser som är beslutade eller som är aviserade och med stor säkerhet kommer att fastställas. För poster som redovisas i resultaträkningen, redovisas även därmed sammanhängande skatteeffekter i resultaträkningen. Skatteeffekter av poster som redovisas direkt mot eget kapital redovisas mot eget kapital.

Materiella anläggningstillgångar

I resultaträkningen belastas rörelseresultatet med avskrivningar enligt plan, vilka beräknas på ursprungliga anskaffningsvärden och baseras på tillgångarnas bedömda nyttjandeperiod enligt följande:

Byggnader	20-40 år
Markanläggningar	20 år
Fjärrvärmecentraler, abonnentcentraler	20 år
Fjärrvärmeledningar	25 år
Fjärrvärmemätare	5 år
Optokabel	20 år
Eldistributionsanläggningar	25 år
Kundkommunikationsanläggningar/Elmätare	10 år
Maskiner o inventarier	5-10 år

Leasingavtal

Samtliga leasingavtal redovisas som hyresavtal (operationell leasing). Leasingavgiften kostnadsförs linjärt över leasingperioden.

Varulager

Varulagret värderas, med tillämpning av först-in-först-ut-principen, till det lägsta av anskaffningsvärdet och det verkliga värdet på balansdagen.

Fordringar

Fordringar med förfallodag mer än 12 månader efter balansdagen redovisas som anläggningstillgångar, övriga som omsättningstillgångar. Fordringar upptas till det belopp, som efter individuell bedömning beräknas bli betalt.

Kassaflöde

Kassaflödesanalysen är uppställd enligt RR7 indirekt metod. Likvida medel utgörs av kassa och bank samt andra likvida medel än kassa och bank

Kassaflöde utgörs av företagets in- och utbetalningar. Löpande verksamhet utgörs av de verksamheter som är företagets huvudsakliga intäktskällor samt av andra verksamheter än investeringsverksamhet och finansieringsverksamhet. Investeringsverksamhet utgörs av förvärv och avyttring av anläggningstillgångar och sådana placeringar som inte inryms i begreppet likvida medel. Finansieringsverksamhet utgörs av åtgärder som medför förändringar i storleken och sammansättningen av företagets eget kapital och upplåning.

Rn

NOT 2 Rörelseintäkter	Koncern		Moderbolag	
	2010	2009	2010	2009
Intäkter nätavgifter	34 756	31 539	0	0
<i>fördelat på högspänning</i>	5 962	6 185	0	0
<i>fördelat på effekt</i>	3 597	3 233	0	0
<i>fördelat på lågspänning</i>	25 197	22 121	0	0
Intäkter värmeleveranser	38 076	32 916	38 076	32 916
Mottagningsavgifter	985	1 160	985	1 160
Elförsäljning	6 732	3 877	6 732	3 877
Intäkter bredband	4 112	3 843	4 112	3 843
Anslutning el	979	594	0	0
Anslutning fjärrvärme	598	1 148	598	1 148
Anslutning bredband	72	60	72	60
Försäljning elcertifikat och utsläppsrätter	2 901	2 236	2 901	2 236
Försäljning gemensamma omkostnader dotterbolag	0	0	4 010	4 000
Försäljning tjänster och material dotterbolag	0	0	6 569	4 986
Aktiverat eget arbete	1 837	1 789	308	358
Övriga intäkter	6 292	5 660	6 154	5 504
Summa rörelseintäkter	97 340	84 822	70 517	60 088
NOT 3 Energi, material mm	Koncern		Moderbolag	
	2010	2009	2010	2009
Inköp av elkraft, förluster	13 114	12 651	0	0
Inköp av olja	3 840	375	3 840	375
Inköp av flis	2 084	2 551	2 084	2 551
Inköp av pellets	4 167	3 032	4 167	3 032
Prod.spill/plast	4 174	6 825	4 174	6 825
Avgifter, energiskatt	1 222	935	1 222	935
Inköp övrigt fjärrvärme	1 505	1 338	1 505	1 338
Inköp IT	2 187	2 061	2 187	2 061
Inköp övrigt elverksamhet	1 136	0	1 136	0
Delsumma	33 429	29 768	20 315	17 117
Förändring oljelager	-541	123	-541	123
Förändring flis/spånlager	962	-1 476	962	-1 476
Förändring pelletslager	27	-25	27	-25
Förändring lager elmaterial	68	132	68	132
Förändring lager fjärrvärmematerial	15	0	15	0
Förändring lager IT	195	137	195	137
Summa lagerförändring	726	-1 109	726	-1 109
Summa energi, material, mm	34 155	28 659	21 041	16 008
NOT 4 Leasingavgifter	Koncern		Moderbolag	
	2010	2009	2010	2009
Leasing fjärrvärmeverket Eldaren	7 348	7 076	7 348	7 076
Övriga maskiner och inventarier	287	93	287	93
Summa	7 635	7 169	7 635	7 169
NOT 5 Ersättning till revisorer	Koncern		Moderbolag	
	2010	2009	2010	2009
Revision: Öhrlings Pricewaterhouse Coopers	201	353	201	353
Lekmannarevisor	17	54	17	54
Annat uppdrag än revision:				
Öhrlings Pricewaterhouse Coopers	53	88	53	88
Summa	271	495	271	495

Handwritten signature

NOT 6 Personalkostnader	Koncern		Moderbolag	
	2010	2009	2010	2009
Löner anställda inkl företagsledning	9 783	9 852	9 783	9 852
Sociala avgifter enl lag o avtal	3 351	3 297	3 351	3 297
Pensionskostnad	1 038	1 200	1 038	1 200
Kostnadersättningar	35	46	35	46
Övriga personalkostnader	90	157	90	157
Summa	14 297	14 552	14 297	14 552

Styrelse och VD	Koncern		Moderbolag	
	2010	2009	2010	2009
Styrelsearvoden	140	156	140	156
VD (ingår ovan företagsledning) inkl semesterlön	712	708	712	708
Semesterlön fd VD (ingår ovan företagsledning)	0	0	0	0
Summa	852	864	852	864

Av bolagets pensionskostnader avser 111 tkr (106 tkr) exkl löneskatt VD

Antal styrelseledamöter	Koncern		Moderbolag	
	2010	2009	2010	2009
Ordinarie	7	7	7	7
varav män %	71	71	71	71
Ersättare	0	0	0	0
Antal anställda	24	24	24	24
varav män	20	20	20	20
varav kvinnor	4	4	4	4

NOT 7 Väsentliga personalförhållanden

Sjukfrånvaro	Moderbolag	
	2010	2009
Total sjukfrånvaro	0,60%	3,38%
varav långtidsfrånvaro	0,00%	2,39%
åldersgruppen 50 år och äldre	0,22%	3,81%
män	0,66%	4,06%

NOT 8 Köp och försäljning mellan koncernföretag

	Moderbolag	
	2010	2009
Försäljning till Tidaholms Elnät AB varav ränteintäkter	13 234 2 655	11 641 2 655
Köp från Tidaholms Elnät AB av Tidaholms Energi AB	0	0

NOT 9 Resultatandel i intresseföretag

	Koncern	
	2010	2009
Årets resultatandel	79	47
Summa resultatandel	79	47

Skatteeffekten 26 tkr (15 tkr) redovisas under rubriken uppskjuten skatt i resultaträkningen.

Ri

NOT 10 Materiella anläggningstillgångar	Koncern		Moderbolag	
	2010	2009	2010	2009
Byggnader och mark				
EI				
Ingående anskaffningsvärde	3 871	3 808	3 871	3 808
Årets investeringar	0	63	0	63
Utgående anskaffningsvärde	3 871	3 871	3 871	3 871
Ingående ack avskrivningar enl plan	1040	912	1040	912
Årets avskrivningar enl plan	130	128	130	128
Utgående ack avskrivningar enl plan	1 170	1 040	1 170	1040
Planenligt restvärde	2 701	2 831	2 701	2 831
Fjärrvärme				
Ingående anskaffningsvärde	55 076	54 826	55 076	54 826
Årets investeringar	0	250	0	250
Utgående anskaffningsvärde	55 076	55 076	55 076	55 076
Ingående ack avskrivningar enl plan	3 253	1 670	3 253	1 670
Årets avskrivningar enl plan	1 586	1 583	1 586	1 583
Utgående ack avskrivningar enl plan	4 839	3 253	4 839	3 253
Planenligt restvärde	50 237	51 823	50 237	51 823
Markanläggning				
	Koncern		Moderbolag	
	2010	2009	2010	2009
Ingående anskaffningsvärde	7 929	7 929	7 929	7 929
Utgående anskaffningsvärde	7 929	7 929	7 929	7 929
Ingående ack avskrivningar enl plan	792	396	792	396
Årets avskrivningar enl plan	396	396	396	396
Utgående ack avskrivningar enl plan	1 188	792	1 188	792
Planenligt restvärde	6 741	7 137	6 741	7 137
Mark				
Ingående anskaffningsvärde	332	332	332	332
Utgående anskaffningsvärde	332	332	332	332
Summa byggnader o mark	60 011	62 123	60 011	62 123
Anläggningar				
	Koncern		Moderbolag	
	2010	2009	2010	2009
Elnätet				
Ingående anskaffningsvärde	90 665	84 450	0	0
Årets investeringar	3 952	3 429	0	0
Utrangering	0	-655	0	0
Omklassificering från pågående nyanläggning	1 713	3 441	0	0
Utgående anskaffningsvärde	96 330	90 665	0	0
Ingående ack avskrivningar enl plan	6 652	2 440	0	0
Utrangering mätare	0	-5	0	0
Årets avskrivningar enl plan	4 550	4 217	0	0
Utgående ack avskrivningar enl plan	11 202	6 652	0	0
Planenligt restvärde	85 128	84 013	0	0

Zri

Tidaholms Energi AB
556063-9683

Inventarier

Ingående anskaffningsvärde	7 876	7 716	7 855	7 695
Årets investeringar	350	160	324	160
Årets försäljning	-603	0	-603	0
Utgående anskaffningsvärde	7 623	7 876	7 576	7 855
Ingående ack avskrivningar enl plan	6 765	6 258	6 758	6 255
Ack avskrivningar på årets försäljning	-603	0	-603	0
Årets avskrivningar enl plan	461	507	454	503
Utgående ack avskrivningar enl plan	6 623	6 765	6 609	6 758
Summa inventarier	1 000	1 111	967	1 097

NOT 11 Finansiella anläggningstillgångar

	Koncern		Moderbolag	
	2010	2009	2010	2009
Reversfordran Tidaholms Elnät AB	0	0	66 382	66 382
Övrig långfristig fordran Tidaholms Elnät AB	0	0	0	1 341
Aktier i Tidaholms Elnät AB *	0	0	5 040	5 040
Aktier i Bredband Östra Skaraborg AB**	2 473	2 394	1 500	1 500
Summa	2 473	2 394	72 922	74 263

* Utgör aktier i dotterbolag. Ägarandel 100%

Dotterbolagets org.nr 556004-3332

** Ägarandel 25%

Intressebolagets org.nr 556673-3175

NOT 12 Eget kapital

Moderbolag

	Aktiekapital	Reservfond	Överkursfond	Bal. resultat	Årets resultat	Eget kapital
IB 2009-01-01	8 000	1 400		553	-10 776	-823
Nyemission	1 000		12 523			13 523
Omföres		-1 400		-9 376	10 776	0
Erhållet koncernbidrag				3 072		3 072
Skatteeffekt konc.bidrag				-808		-808
Årets resultat 2009					-699	-699
UB 2009-12-31	9 000	0	12 523	-6 559	-699	14 265
IB 2010-01-01	9 000	0	12 523	-6 559	-699	14 265
Omföres				-699	699	0
Årets resultat 2010					-4621	-4 621
UB 2010-12-31	9 000	0	12 523	-7 258	4 621	18 886

Aktiekapital: 9 000 aktier med kvotvärde 1 000 kr

Koncern

	Aktiekapital	Reservfond	Bundna reserver	Överkursfond	Bal. resultat	Årets resultat	Eget kapital
IB 2009-01-01	8 000	1 400	3 256		4 769	-6 994	10 431
Nyemission	1 000			12 523			13 523
Omföres		-1 400			-5 594	6 994	0
Omräkn diff ändrad skattesats			77				77
Förändr kap andel fond intresseföretag			46		-46		0
Årets resultat 2009						1 278	1 278
UB 2009-12-31	9 000	0	3 379	12 523	-871	1 278	25 309
IB 2010-01-01	9 000	0	3 379		11 652	1 278	25 309
Omföres					1 278	-1 278	0
Förändr kap andel fond intresseföretag			78		-78		0
Årets resultat 2010						7 859	7 859
Förskjutning fritt / bundet			3 471		-3 471		0
UB 2010-12-31	9 000	0	6 928	0	9 381	7 859	33 168

PK

NOT 13 Upplupna kostnader och förutbetalda intäkter	Koncern		Moderbolag	
	2010	2009	2010	2009
Upplupna personalrelaterade poster	2 213	1 545	2 213	1 545
Upplupen ränta	45	24	45	22
Miljöavgift utsläpp kväveoxid	700	700	700	700
Einätskostnad Vattenfall	363	0	0	0
Reservering ersättningskrav bränsle	1 300	1 300	1 300	1 300
Övriga upplupna kostnader	987	1 072	865	972
Förutbetalda intäkter	76	622	76	622
Summa	5 684	5 263	5 199	5 161

NOT 14 Upplupna intäkter och förutbetalda kostnader	Koncern		Moderbolag	
	2010	2009	2010	2009
Återbetalning energiskatt/koldioxidskatt	861	77	861	77
Elcertifikat	677	846	677	846
Elförsäljning	1 222	753	1 222	753
Sålda tjänster TENAB	0	0	553	0
Upplupna intäkter övrigt	125	530	125	930
Förutbetalda kostnader övrigt	424	544	326	324
Summa	3 309	2 750	3 764	2 930

NOT 15 Långfristiga skulder

Moderbolag

	2010			2009		
	Förfallotid inom 1 år	Förfallotid 1-5 år	Förfallotid > 5 år	Förfallotid inom 1 år	Förfallotid 1-5 år	Förfallotid > 5 år
<u>Skulder till:</u>						
Kreditinstitut	7 767	31 068	72 842	7 742	30 968	78 264
Tidaholms kommun	200	800	63 484	200	800	63 684
Summa	7 967	31 868	136 326	7 942	31 768	141 948

Koncern

	2010			2009		
	Förfallotid inom 1 år	Förfallotid 1-5 år	Förfallotid > 5 år	Förfallotid inom 1 år	Förfallotid 1-5 år	Förfallotid > 5 år
<u>Skulder till:</u>						
Kreditinstitut	7 767	31 068	72 842	7 847	31 388	79 839
Tidaholms kommun	200	800	63 484	200	800	63 684
Summa	7 967	31 868	136 326	8 047	32 188	143 523

NOT 16 Ränteintäkter och övriga liknande resultatposter

	Koncern		Moderbolag	
	2010	2009	2010	2009
Ränteintäkter reverslån dotterbolag	0	0	2 655	2 655
Ränteintäkter kundfordringar	74	96	61	96
Övrigt	31	38	27	8
	105	134	2 743	2 759

NOT 17 Skatt	Koncern		Moderbolag	
	2010	2009	2010	2009
Uppskjuten skatt bokslutsdispositioner	-1 239	0	0	0
Skatteeffekt årets kapitalandel BÖSAB	-26	-15	0	0
Avser erhållet koncernbidrag som redovisats direkt mot eget kapital	0	0	0	808
	-1 265	-15	0	808

Fi

Ms 17 Fi


NOT 18 Checkräkningskredit

Beviljad koncerngemensam checklimit uppgår till - 15 000 tkr

NOT 19 Ej likvidpåverkade poster, kassaflödesanalys

	2010	2009	2010	2009
Vinst vid försäljning av inventarier	-51	0	-51	0
Utrangering mätare o mottagningsstation	0	648	0	0
Kostnadsförd del av ing balans av pågående arbete	158	0	0	0
Resultatandel intresseföretag	-105	-62	0	0
	2	586	-51	0

Tidaholm den



Magnus Jacobsson
VD



Birgitta Johansson
ordförande



Göran Liljegren
vice ordförande



Kenneth Svedlund
ledamot




Göran Olsson
ledamot



Lennart Axelsson
ledamot




Berit Gustafsson
ledamot



Ingemar Källne
ledamot

Min revisionsberättelse har avlämnats den



Peter Sjöberg, auktoriserad revisor



Revisionsberättelse

Till årsstämman i

Tidaholms Energi AB

Org nr 556063-9683

Jag har granskat årsredovisningen och bokföringen samt styrelsens och verkställande direktörens förvaltning i Tidaholms Energi AB för år 2010. Det är styrelsen och verkställande direktören som har ansvaret för räkenskapshandlingarna och förvaltningen och för att årsredovisningslagen tillämpas vid upprättandet av årsredovisningen. Mitt ansvar är att uttala mig om årsredovisningen och förvaltningen på grundval av min revision.

Revisionen har utförts i enlighet med god revisionsred i Sverige. Det innebär att jag planerat och genomfört revisionen för att med hög men inte absolut säkerhet försäkra mig om att årsredovisningen inte innehåller väsentliga felaktigheter. En revision innefattar att granska ett urval av underlagen för belopp och annan information i räkenskapshandlingarna. I en revision ingår också att pröva redovisningsprinciperna och styrelsens och verkställande direktörens tillämpning av dem samt att bedöma de betydelsefulla uppskattningar som styrelsen och verkställande direktören gjort när de upprättat årsredovisningen samt att utvärdera den samlade informationen i årsredovisningen. Som underlag för mitt uttalande om ansvarsfrihet har jag granskat väsentliga beslut, åtgärder och förhållanden i bolaget för att kunna bedöma om någon styrelseledamot eller verkställande direktören är ersättningsskyldig mot bolaget. Jag har även granskat om någon styrelseledamot eller verkställande direktören på annat sätt har handlat i strid med aktiebolagslagen, årsredovisningslagen eller bolagsordningen. Jag anser att min revision ger mig rimlig grund för mina uttalanden nedan.

Årsredovisningen har upprättats i enlighet med årsredovisningslagen och ger en rättvisande bild av bolagets resultat och ställning i enlighet med god redovisningsred i Sverige. Förvaltningsberättelsen är förenlig med årsredovisningens övriga delar.

Jag tillstyrker att årsstämman fastställer resultaträkningen och balansräkningen, disponerar vinsten enligt förslaget i förvaltningsberättelsen och beviljar styrelsens ledamöter och verkställande direktören ansvarsfrihet för räkenskapsåret.

Göteborg den 23 mars 2011

Peter Sjöberg
Auktoriserad revisor